

Zahlen & Fakten zum KREUZFAHRTSTANDORT HAMBURG



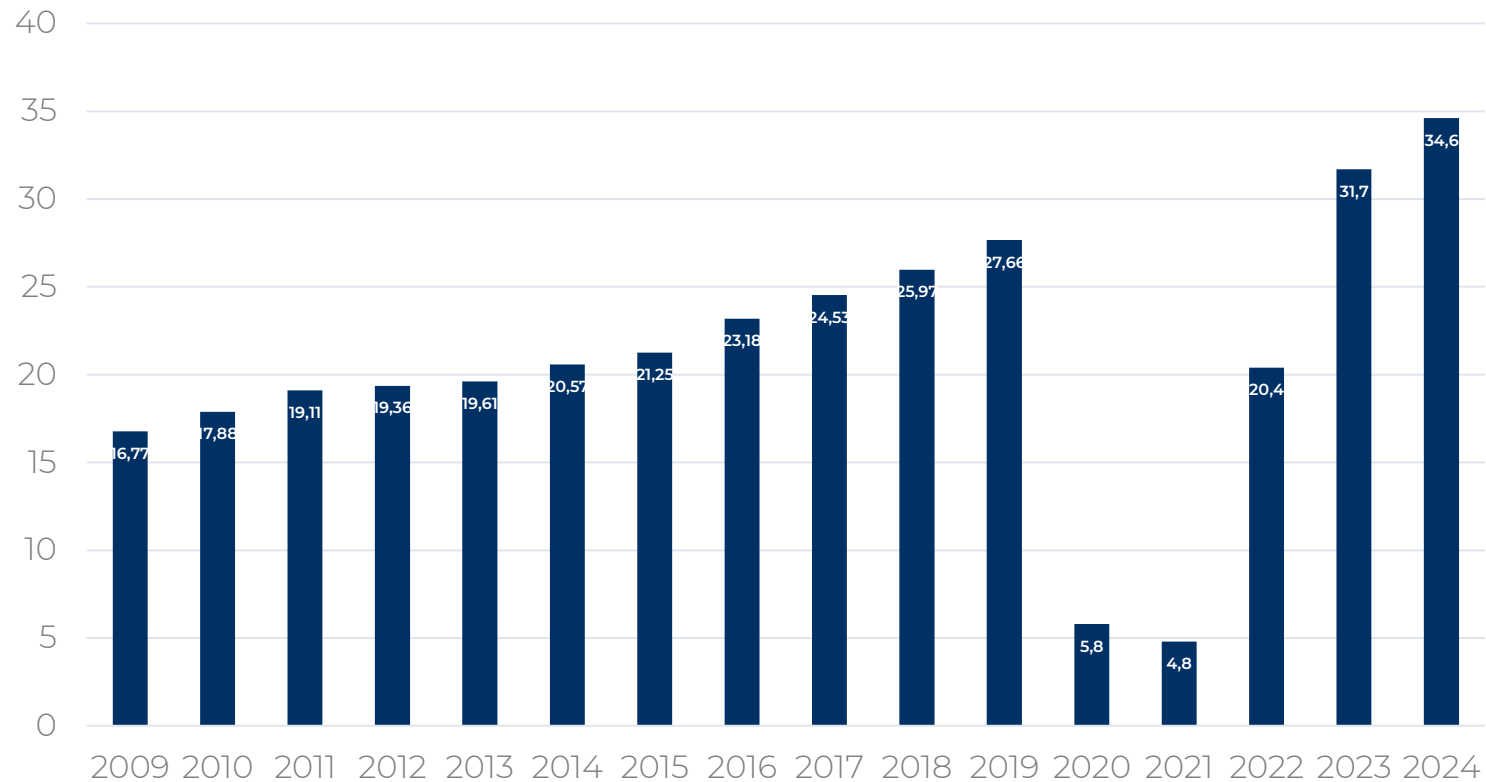
IMPULSGEBER FÜR DIE KREUZSCHIFFFAHRT IN HAMBURG



ENTWICKLUNG DER ZAHL DER KREUZFAHRTPASSAGIERE



Passagieraufkommen weltweit (in Mio.)



KREUZFAHRTTOURISMUS IN HAMBURG: ECKDATEN



Hamburgs Tourismuswirtschaft ist eine wichtige Säule des Wirtschaftsstandortes Hamburg und über den unmittelbaren Kontakt zu den Gästen unserer Stadt zudem prägend für das Bild Hamburgs in der Welt.



Wertschöpfung

In Hamburg beläuft sich der gesamte touristische Konsum auf rund 8 Mrd. € p.a., die unmittelbare Wertschöpfung im Tourismus liegt bei etwa 4,4 Mrd. €. Die Kreuzschiffahrt trägt mit knapp 420 Mio. € p.a. zur regionalen Wertschöpfung bei (Umsatz 1,03 Mrd. €).



Beschäftigte im Tourismus

In der Tourismuswirtschaft Hamburgs werden offiziell etwa 90.000 Erwerbstätige bei rund 8.000 Unternehmen gezählt.



Hamburger Touristen/ Kreuzfahrtpassagiere

Hamburg hat die Anzahl seiner Übernachtungsgäste im Zeitraum 2009 – 2025 auf 16,5 Mio. Besucher verdoppelt. Die Anzahl der Kreuzfahrtpassagiere ist im gleichen Zeitraum auf 1,4 Mio. bei einer Vervierfachung der Schiffsanläufe auf 295 p.a. (2025) gestiegen; für 2026 werden 331 Schiffsanläufe erwartet. Bezogen auf die Hamburger Tagestouristen (ca. 100 Mio. p.a.) ist der Anteil der Kreuzfahrer sehr gering (ca. 1%).



Steuereinnahmen

Die Höhe der touristisch induzierten Steuereinnahmen liegt bei etwa 363 Mio. € p.a.

HAMBURG IM DEUTSCHEN VERGLEICH (2025)

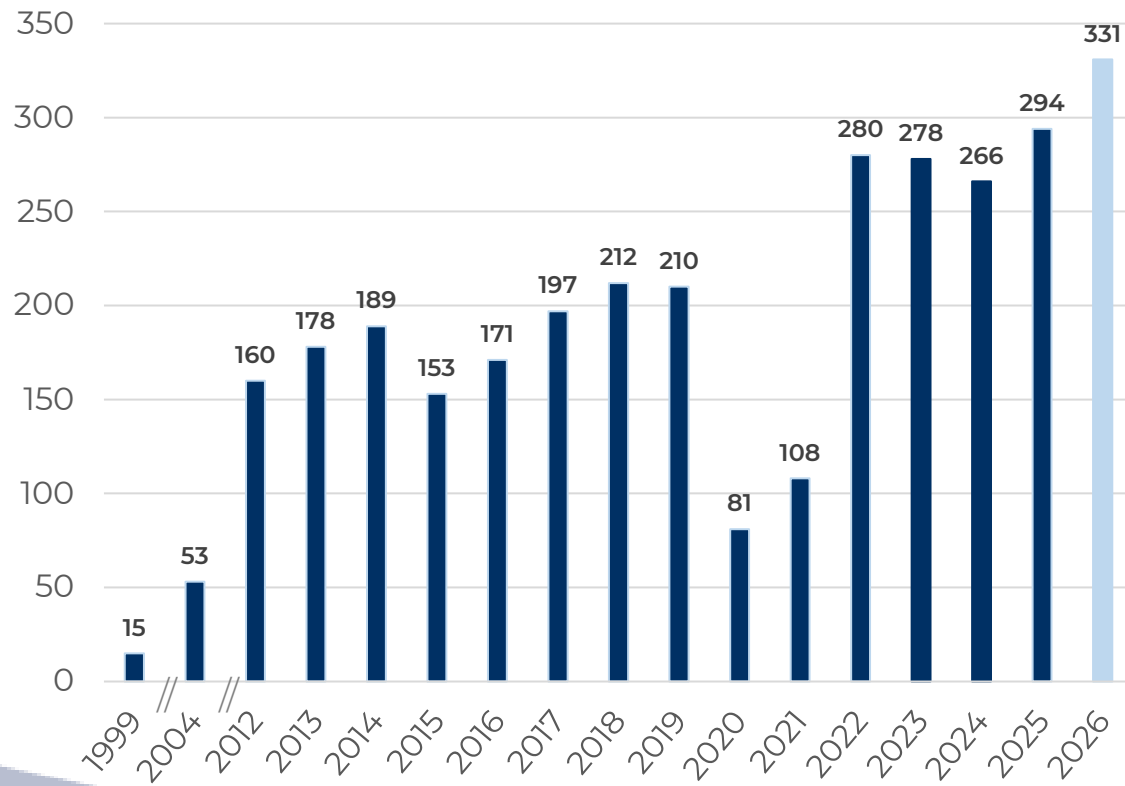


Quellen:
¹ Cruise Gate Hamburg
² Port of Kiel
³ Rostock Port
⁴ Columbus Cruise Center

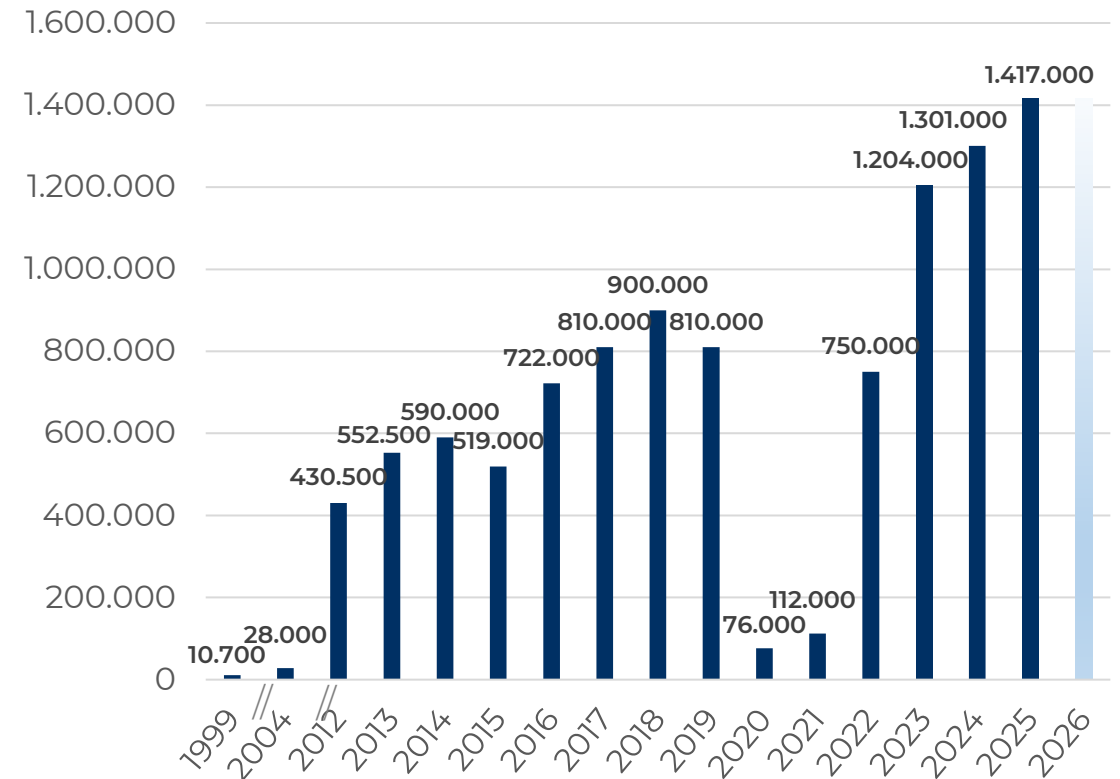
HAMBURG: ENTWICKLUNG DER KREUZFAHRT



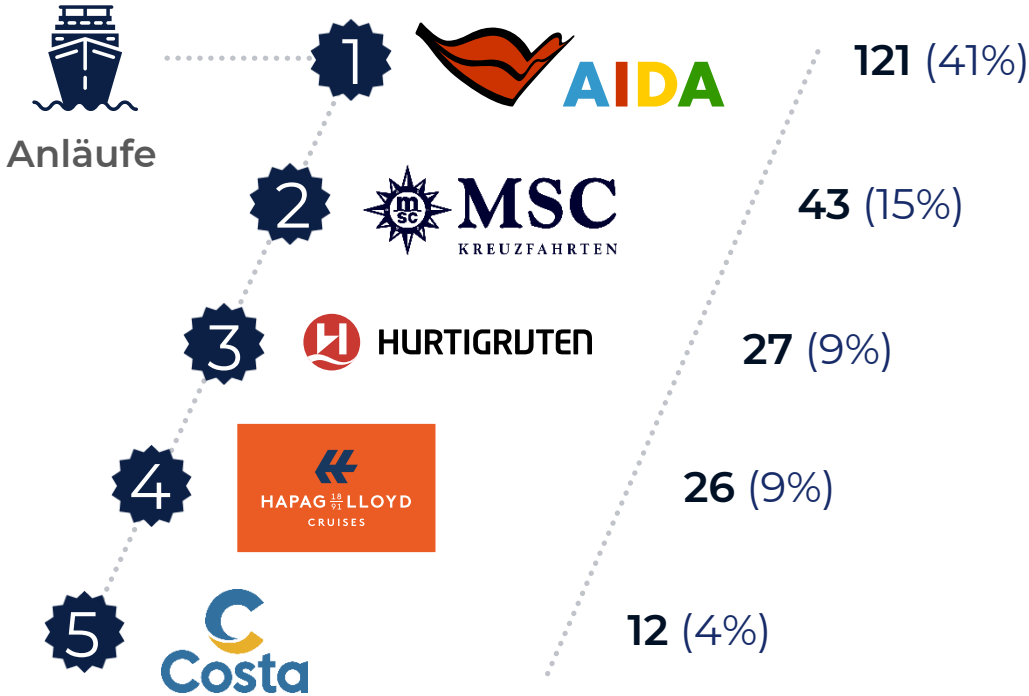
Anläufe



Passagiere



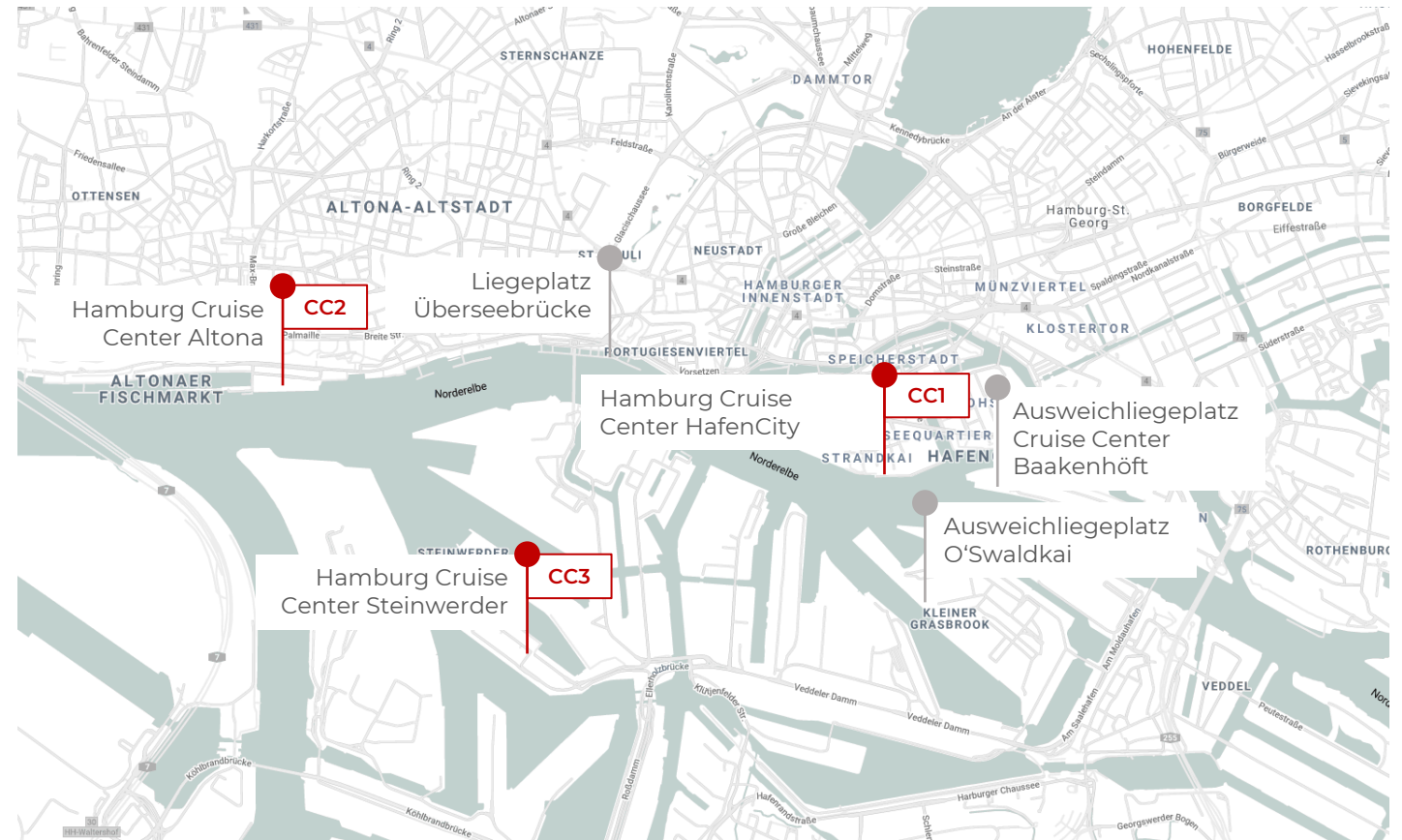
HAMBURG: REEDEREIEN 2025



HAMBURG ALS KREUZFAHRTDESTINATION: ECKDATEN



- 3 Terminals
- 1.417.000 Passagiere (2025¹)
(ca. 1% der 100 Mio. Tagestouristen²)
- 295 Anläufe (2025)
(ca. 2% der gesamten Schiffsanläufe)
- 89% Tournarround
- Durchschnittliche Revierfahrt: 6,5 h



HAMBURGS PASSAGIERE: ECKDATEN



74%

46 – 75 Jahre

ALTER

60%

weiblich

GESCHLECHT

40%

männlich

38%

übernachten im
Vorlauf
in Hamburg

ÜBERNACHTUNG

für
32%

ist es die erste
Kreuzfahrt

WIEDERHOLER

79%

Deutschland,
3,4% Großbritannien,
2,2% Italien, 2,0% Österreich

QUELLMARKT

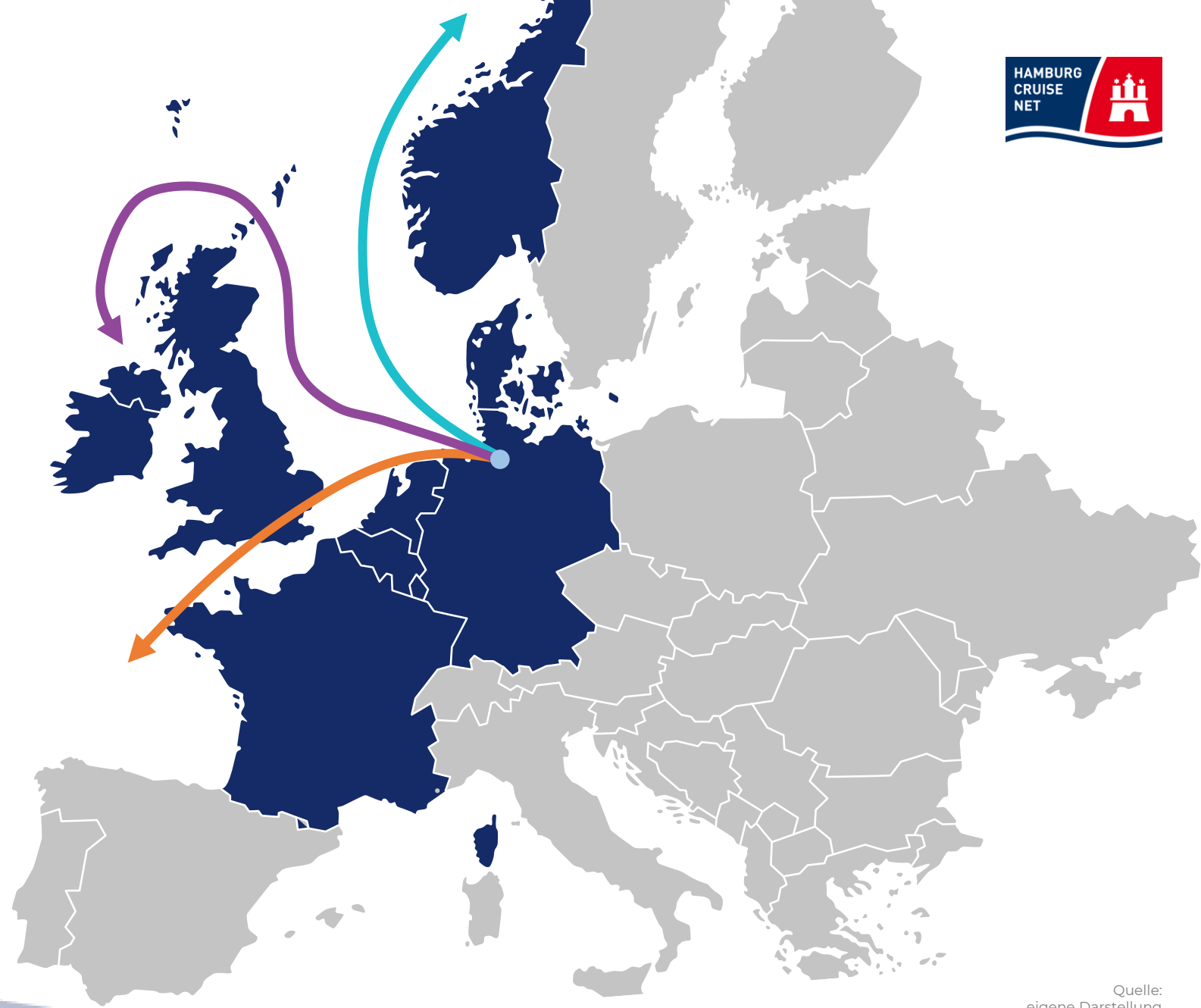


HAMBURG: ZIEL DESTINATIONEN



HAUPTROUTEN:

- UK & Irland
- Westeuropa
- Norwegen



Quelle:
eigene Darstellung

KREUZFAHRTSTANDORT HAMBURG: NACHHALTIGKEIT



2.000

Kreuzfahrthäfen weltweit



etwa **33**

davon mit
Landstrom-Infrastruktur



Alle Hamburger

Landstromanlagen liefern
Strom aus erneuerbaren
Energien



2026

Alle Hamburger Kreuzfahrt-
terminals sind landstromfähig

7 %

beträgt der Anteil der Kreuzschifffahrt
an den schiffsinduzierten CO_2 -
Emissionen in Hamburg.

0,16 %

der gesamten CO_2 -Emissionen in
Hamburg entfallen auf die Kreuzfahrt.

5,0 %

beträgt der Anteil der Kreuzschifffahrt
an den schiffsinduzierten SO_x -
Emissionen in Hamburg.